


LINN pink, seljatoeta



Disainer:
Pent Talvet
iseasi

Uut pinki luues oli eesmärgiks ei rohkem ega vähem kui saavutada parim istumismugavus ja elegantseim vorm, kaasaegse linna vääriliselt. Tahtsime, et uus pink näiks esmapilgul isetu ja enesestmõistetav, kuid lähemal silmitsemisel avaks märkajale oma ilu ning kasutamisel üllataks mugavusega. Just neid ideaale silmas pidades sündis uus pink Linn, mis on täiesti müravaba, piisavalt klassikaline, et täiendada ajaloolist miljööd kaasaegses võtmes ja piisavalt modernne, et mõjuda veenvalt uusarhitektuuri kontekstis.



OMADUSED


Elegantset nõtke vorm, mis sobitub erinevatesse keskkondadesse.

Laudise eriprofileerimisega on saavutatud suurepärase istumismugavus.

Pinkide erinevad pikkused võimaldavad paigutustes tekitada rütmi ja funktsionaalsust.

Puidu paksuste ja servaraadiuste valimisel on eelkõige lähtutud nõudlikust avaliku väliruumi keskkonnast, et tagada toodete pikaajaline vastupidavus.

EXTERY kompromissitu kvaliteet – harmooniline disain, hoolikalt valitud materjalid ja detailideni läbimõeldud insenerilahendused.



METALL

Metallkonstruktsioon on saadaval pulbervärviga viimistletud kuumtsingitud terasest. Kuumtsingitud teras vastab ISO 1461:2009 standardile.

RAL-värvid disaineri soovitusel:



RAL 7016
+ graffiti kaitse



RAL 7039



Antiikhõbe

PUIT

Puiduvalikus on kahekordselt õliga kaetud oksavaba termotöödeldud saar ning naturaalne oksavaba troopiline puit.



Termotöödeldud saar (õlitatud)



Troopiline puit

PAIGALDUS

Vabalt seisvana kõvale alusele.

Ankrutega valatud pinnale.

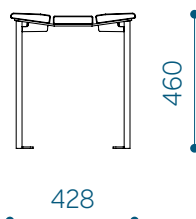

Materjali tähistus tootekoodis:

a- termotöödeldud saar
t- troopiline puit

Legendi kasutus pika pingi troopilise puidu näitel: LINJ180-t

MÕÕDUD JA VARIATSIOONID

Linn pink, seljatoeta 1800 - LINJ180



Linn pink, seljatoeta 1400 - LINJ140

